




Sherwin-Williams Powder Wood Stain 셔윈윌리엄스 파우더 우드 스테인



셔윈윌리엄스 스테인 코리아
www.sherwinstain.co.kr

1


제품안내



셔원 윌리엄스 파우더 스테인 ARTI 브랜드는 100% 독일 현지 생산 제품으로 유럽 목재도료 시장에서 가성비 가장 뛰어난 친환경 우드스테인으로 사랑 받고 있는 제품입니다. 셔원 윌리엄스 파우더 스테인은 기존의 완제품 형태로 시판되는 우드스테인과 달리 건조된 파우더 형태로 파우치에 포장되어 사용자가 직접 스테인 안료와 용제(물)의 비율을 조절 할 수 있을 뿐만 아니라 도장 면적에 따른 용량을 스스로 결정할 수 있는 가장 경제적인 우드스테인입니다.

2


제품특징



1. 친환경 스테인 드라이 파우더 제품
2. 휘발성 유기 화합물 VOC 제로
3. 내부용 우드스테인
4. 저 자극 냄새 및 빠른 건조
5. 사용자가 다양한 색상을 DIY 조색 가능
6. 모든 목재에 적용 가능 (특히 목재 공극이 열려있는 Oak, Ash 수종에 최적화)
7. 오랜 기간 색상 변색 없이 지속 가능
8. 목재침투력이 우수하여 목재보호 뛰어남

3

사용방법



1. 스테인 안료를 혼합 할 뜨거운 물을 준비하세요. (섭씨 70~80°C 정수기 온수 사용 가능)
물의 용량은 1개의 파우치당 250mL를 필요로 합니다.
2. 스테인 안료와 뜨거운 물이 혼합되도록 충분히 잘 저어준 후 시원하게 시켜줍니다.
3. 도장면에 이물질이 없도록 깨끗이 청소하고, 목재가 완전히 건조되어 있어야 합니다.
목재 도장면의 샌딩이 필요할 경우(새로운 목재면, 거친 면, 리폼 등) 사포로 연마하여
도장면을 평할하게 하여야 합니다.
4. 만들어진 스테인 제품을 스프레이 건 혹은 스펀지, 브러시를 이용하여 도장합니다.
처음에 스테인 도료가 도장면에 충분히 침투하기 위한 짧은 시간을 허용 한 후 목재 결에
따라 도장면적을 늘려 나가야 합니다.
5. 완전 건조에는 섭씨 20°C 환경에서 2시간이 소요됩니다.

본 색상표는 목재의 상태나 모니터의 화질에 따라 색상은 다르게 표현 될 수 있습니다.
 사용자의 우드스테인 안료와 용제(물)의 혼합 비율에 따라 색상의 농도차이가 다르게 보일 수 있습니다.

서원 윌리엄스 파우더 스테인 기본컬러



Yellow #1150



Light Oak #106



Cherry #1832



Dark Oak #107



Orange #128



Light Pear #1843



Light Walnut #486



Dark Walnut #101



Red #129



Dark Pear #1836



Red Walnut #1845



Antique Walnut #100



Green #124



Light Mahogany #103



Medium Walnut #547



Rosewood #102



Dark Blue #138



Gray #118



Dark Mahogany #104



Deep Black #134



셔윈윌리엄스 스테인 코리아

www.sherwinstain.co.kr

Tel: 031-323-2285

Fax: 031- 624- 2285

E-mail : help@sherwinstain.co.kr